

کارگزاری تأمین سرمایه نوین

شرکت سهامی خاص

کارگزار رسمی سازمان بورس و اوراق بهادار

NOVIN Investment Bank Brokerage



هفته نامه تحلیلی کارگزاری تأمین سرمایه نوین

هفته منتهی به ۱۳ تیر - شماره ۱۵۷

تهیه و تنظیم: واحد تحلیل کارگزاری تأمین سرمایه نوین



خدمات شرکت کارگزاری تأمین سرمایه نوین

- ♦ ارائه خدمات مربوط به بورس اوراق بهادار، بورس کالا و بورس انرژی
- ♦ تأمین مالی شرکت‌های بورسی و غیربورسی در حوزه‌های سرمایه در گردش، طرح‌های توسعه‌ای و راه‌اندازی پروژه‌ها با استفاده از ابزارهای نوین تأمین مالی
- ♦ مشاوره برای عرضه و پذیرش شرکت‌ها و انجام فرایند پذیرش شرکت‌ها در بازار سرمایه
- ♦ برگزاری دوره‌های آموزشی تخصصی و همایش‌های عمومی بازار سرمایه، تحت مجوز سازمان بورس و اوراق بهادار
- ♦ انجام معاملات در بورس انرژی در سه بازار فیزیکی، مشتقه، آتی
- ♦ انجام معاملات در بورس کالا در گروه‌های فلزات، پتروشیمی، مشتقات نفتی و کشاورزی
- ♦ ارائه مشاوره تخصصی سرمایه‌گذاری به اشخاص حقیقی و حقوقی مناسب با اهداف و نیازهای آنها
- ♦ ارائه تجزیه و تحلیل اطلاعات مالی و بنیادین برای تحلیل‌گران و معامله‌گران



فهرست مطالب

۷	شاخص کل
۸	ارزش معاملات سهام
۹	P/E بازار
۱۰	خالص ورود پول حقیقی
۱۱	صندوق سهامی
۱۲	بیشترین ورود پول حقیقی/حقوقی
۱۳	بیشترین تغییرات قیمت
۱۴	بیشترین سرانه خرید و فروش حقیقی
۱۵	گزارشات مرتبط با افزایش سرمایه
۱۷	نرخ بهره بدون ریسک
۱۸	اوراق خزانه
۱۹	صندوق‌های با درآمد ثابت
۲۰	نرخ بهره بین بانکی
۲۱	معاملات مرکز مبادله طلا و ارز
۲۳	قیمت‌های جهانی
۲۴	روند ارزش معاملات در بورس کالا
۲۵	بیشترین ارزش معاملات در بورس کالا
۲۶	روند ارزش معاملات در بازار اختیار معامله
۲۷	شاخص فاصله تا ارزش ذاتی
۲۹	بیشترین ارزش معاملات در بازار اختیار معامله



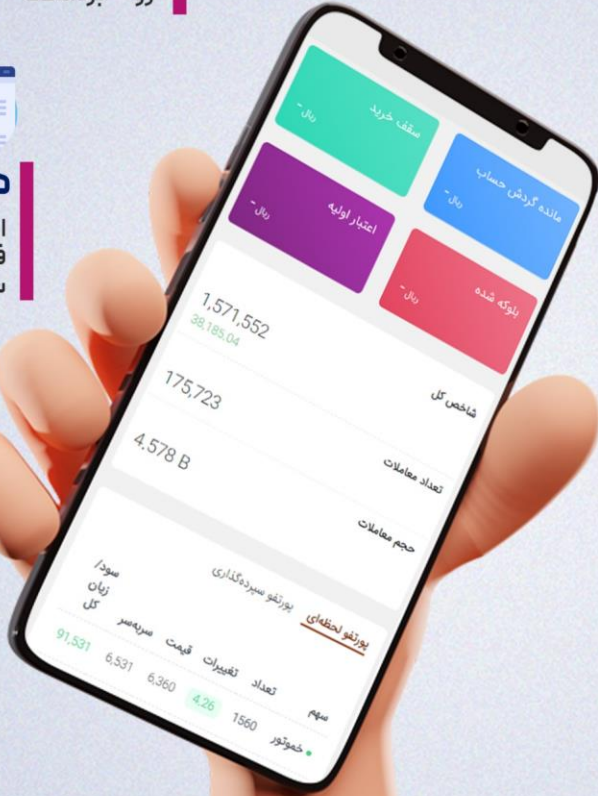
برداشت وجه آئی

درهر کجا و هر لحظه مانده حسابت رو برداشت کن



همگام سازی سجام

اطلاعات حساب خود را فقط با یک کلیک از سامانه سجام به روز کنید



ثبت نام آئی

تنها با چند کلیک ساده به جمع ما بپیوندید.



افزودن حساب

حساب های بانکی خود را تنها در چند ثانیه به پنل خود اضافه کنید

NeoBroker

نئوکارگزاری نوین

راهکار نیازهای نوین

My.Nibb.ir

برداشت وجه آتی

فرا تر از سرعت ...

NeoBroker
نئوکارگزاری نوین
راهکار نیاز های نوین

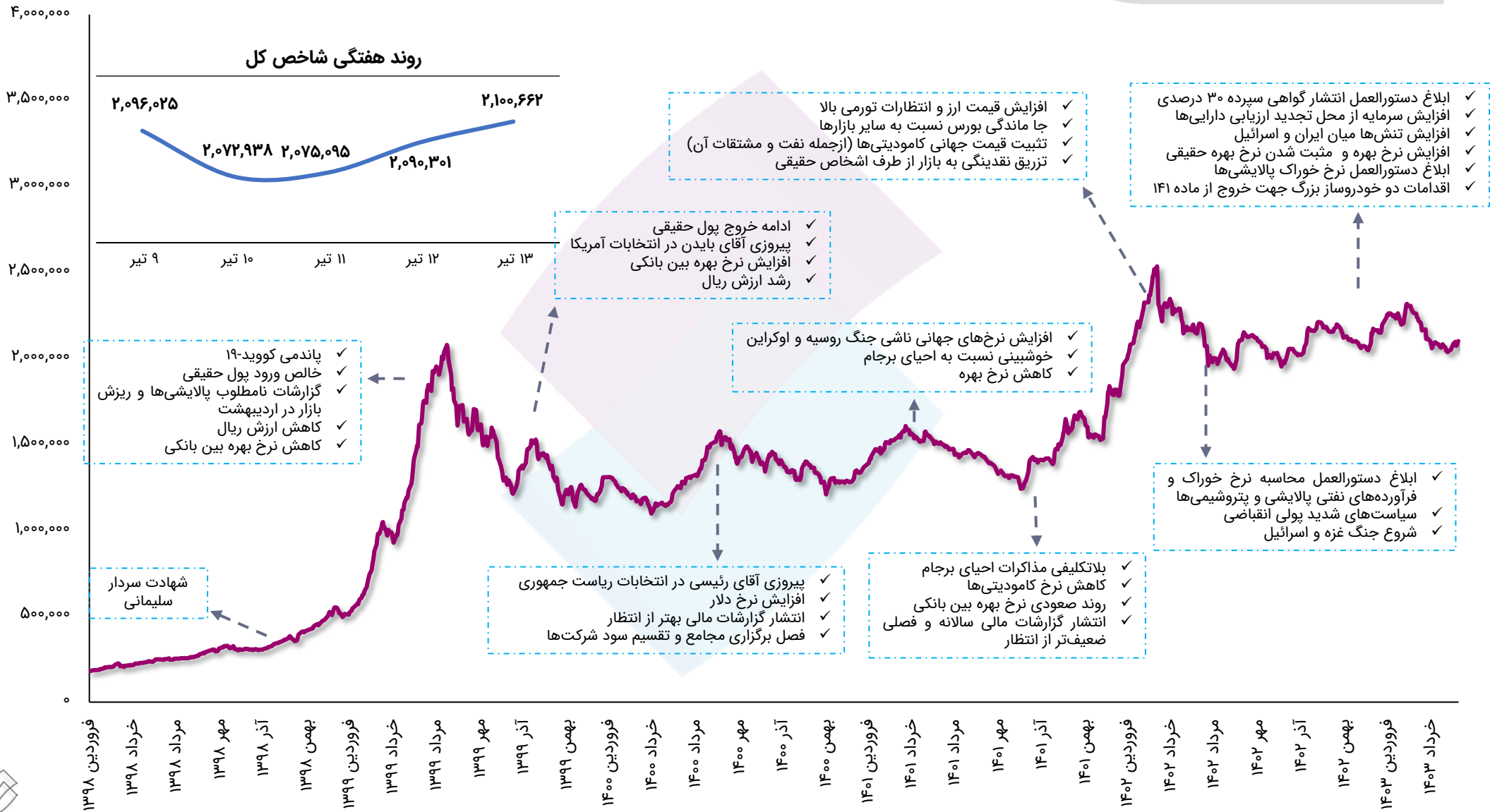
My.Nibb.ir

کارگزاری تأمین سرمایه نوین



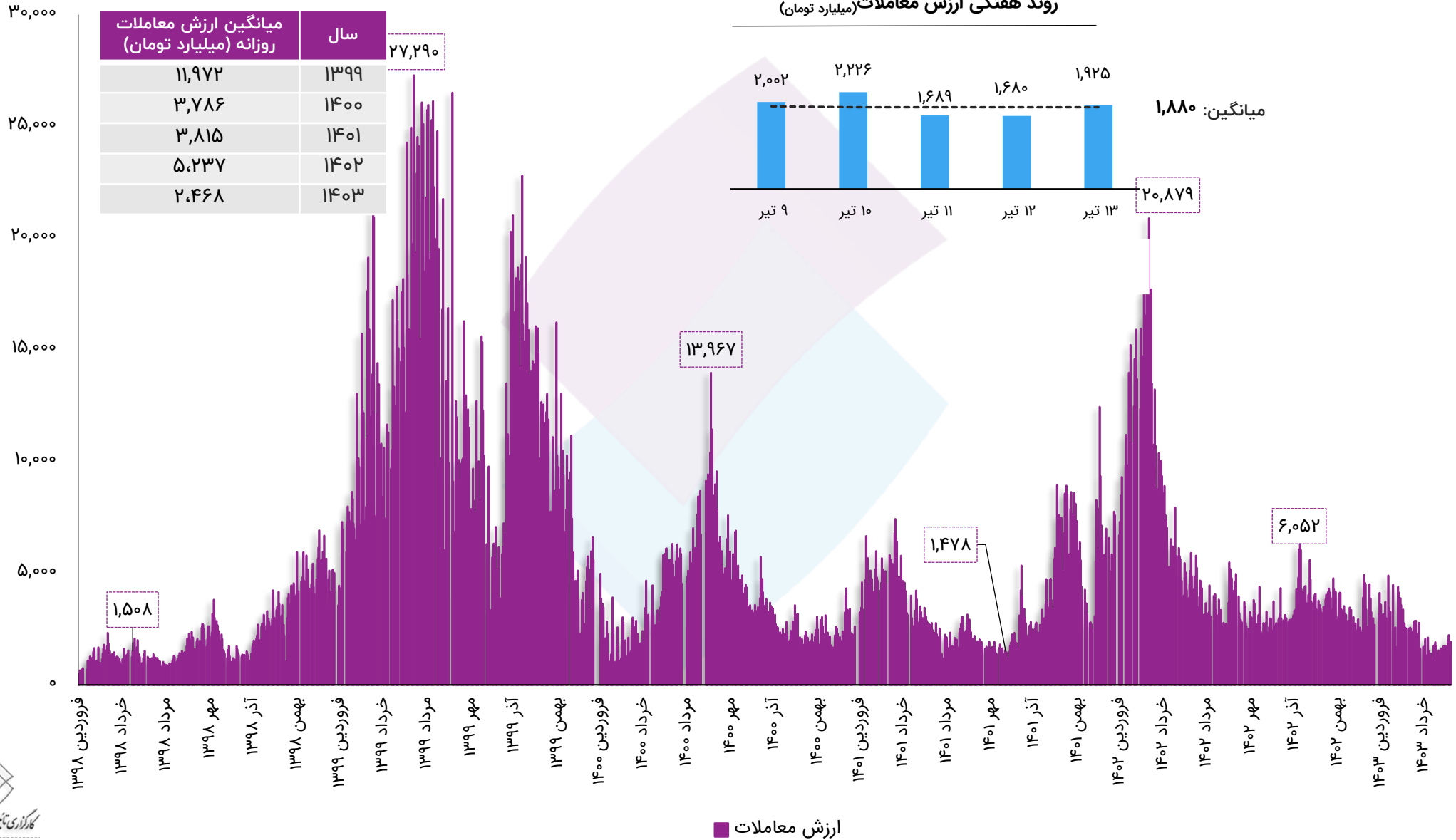

وضعیت بازار سرمایه
در هفته‌ای که گذشت.

رشد ۰.۷ درصدی شاخص کل در هفته جاری



ارزش معاملات خرد بورس اوراق بهادار و فرابورس ایران

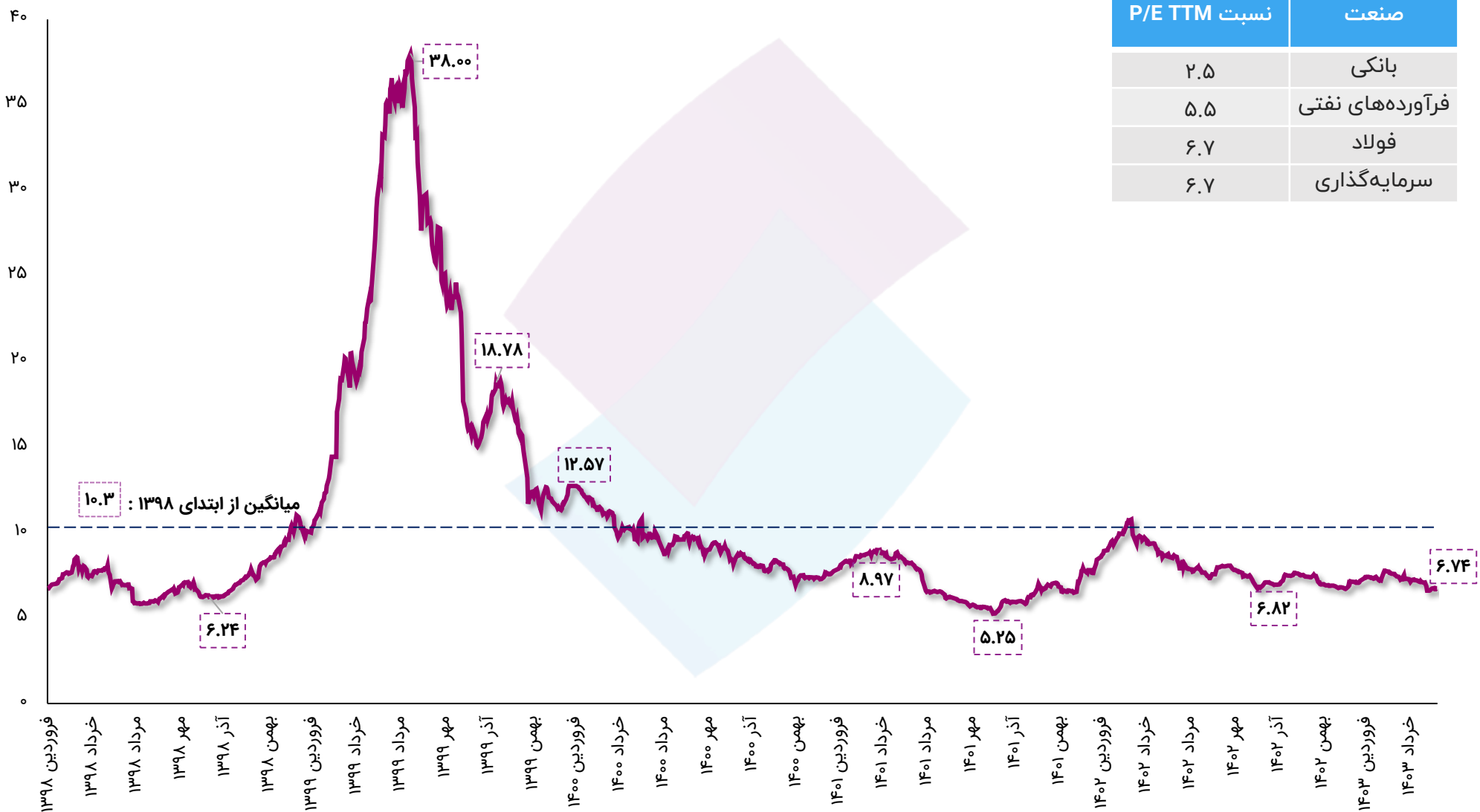
روند هفتگی ارزش معاملات (میلیارد تومان)



سال	میانگین ارزش معاملات روزانه (میلیارد تومان)
۱۳۹۹	۱۱,۹۷۲
۱۴۰۰	۳,۷۸۶
۱۴۰۱	۳,۸۱۵
۱۴۰۲	۵,۲۳۷
۱۴۰۳	۲,۴۶۸

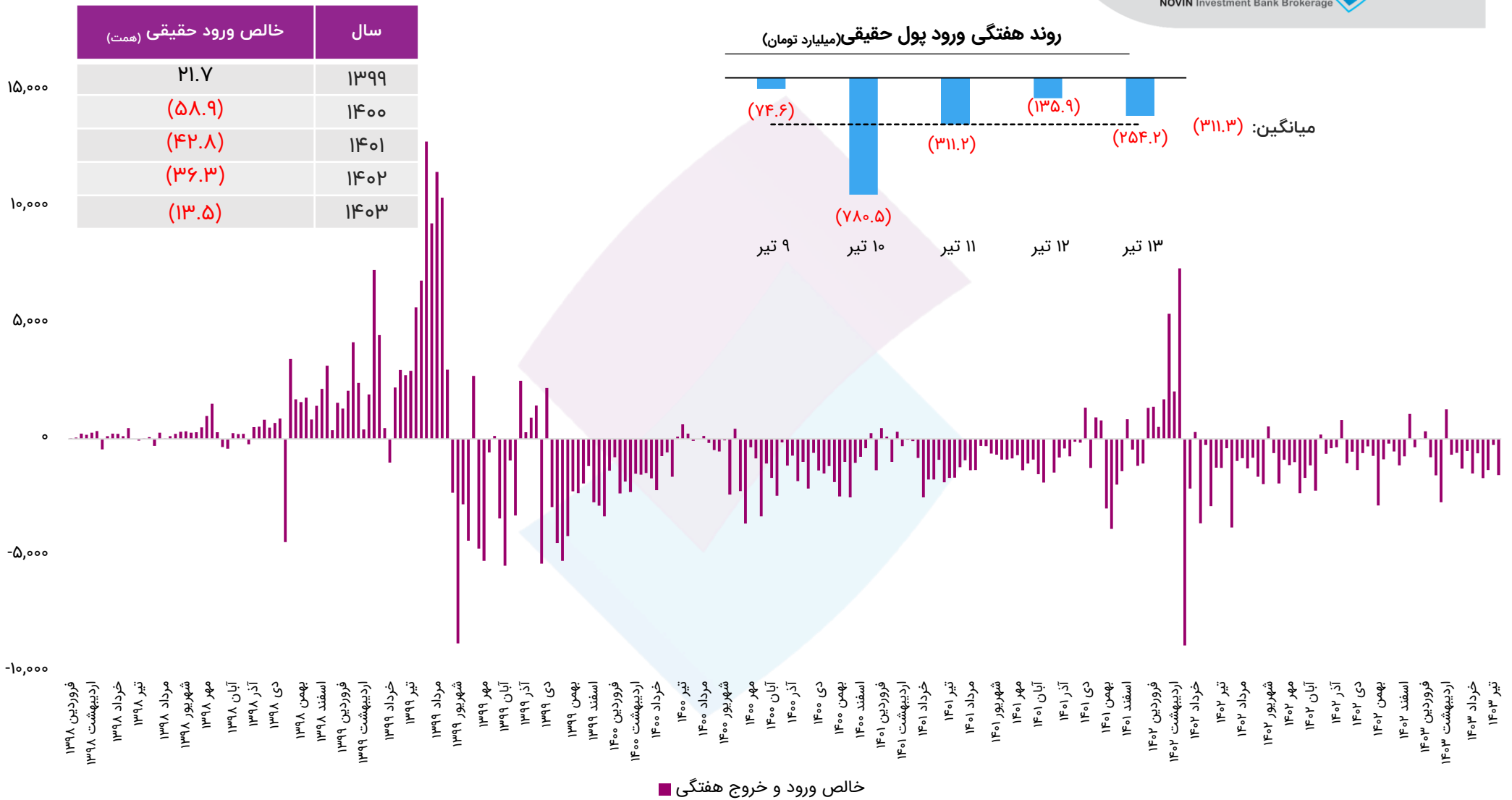
۲۷,۲۹۰

نسبت P/E TTM بورس اوراق بهادار تهران



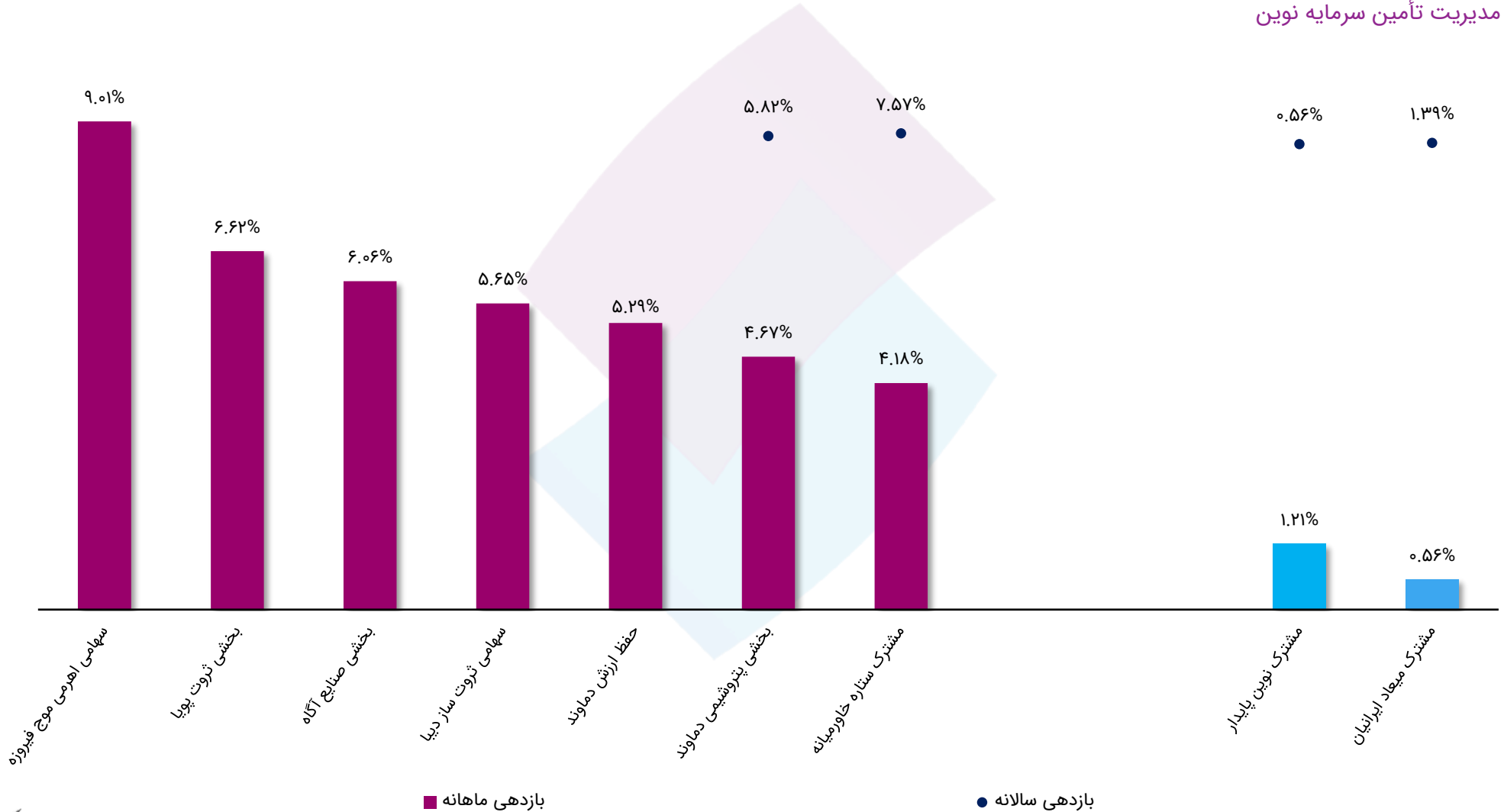
نسبت P/E TTM	صنعت
۲.۵	بانکی
۵.۵	فرآورده‌های نفتی
۶.۷	فولاد
۶.۷	سرمایه‌گذاری

۱،۵۵۶ میلیارد تومان خالص خروج پول حقیقی در هفته جاری در مقایسه با خروج ۲۶۶ میلیارد تومانی هفته گذشته



صندوق‌های سهامی با بیشترین بازدهی طی یک ماه گذشته

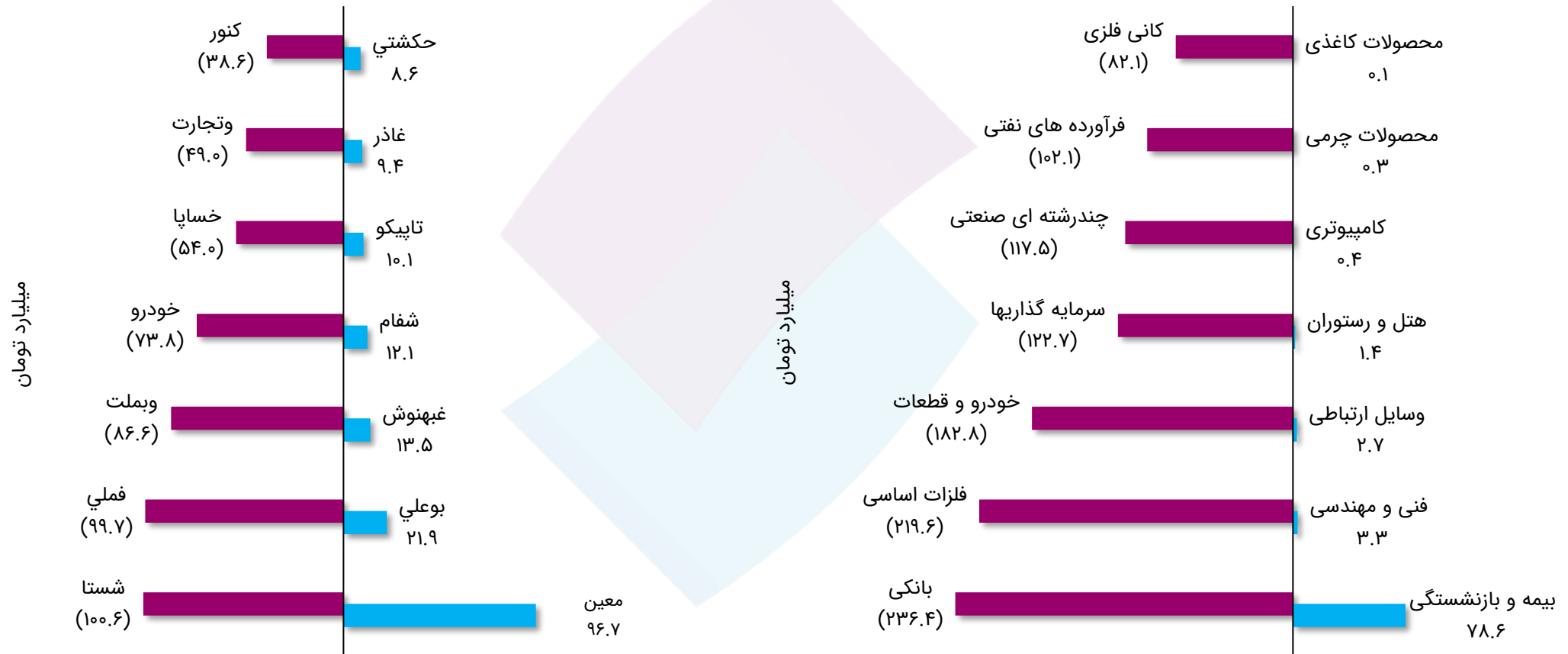
صندوق‌های تحت مدیریت تأمین سرمایه نوین



بیشترین ورود و خروج پول حقیقی طی هفته جاری

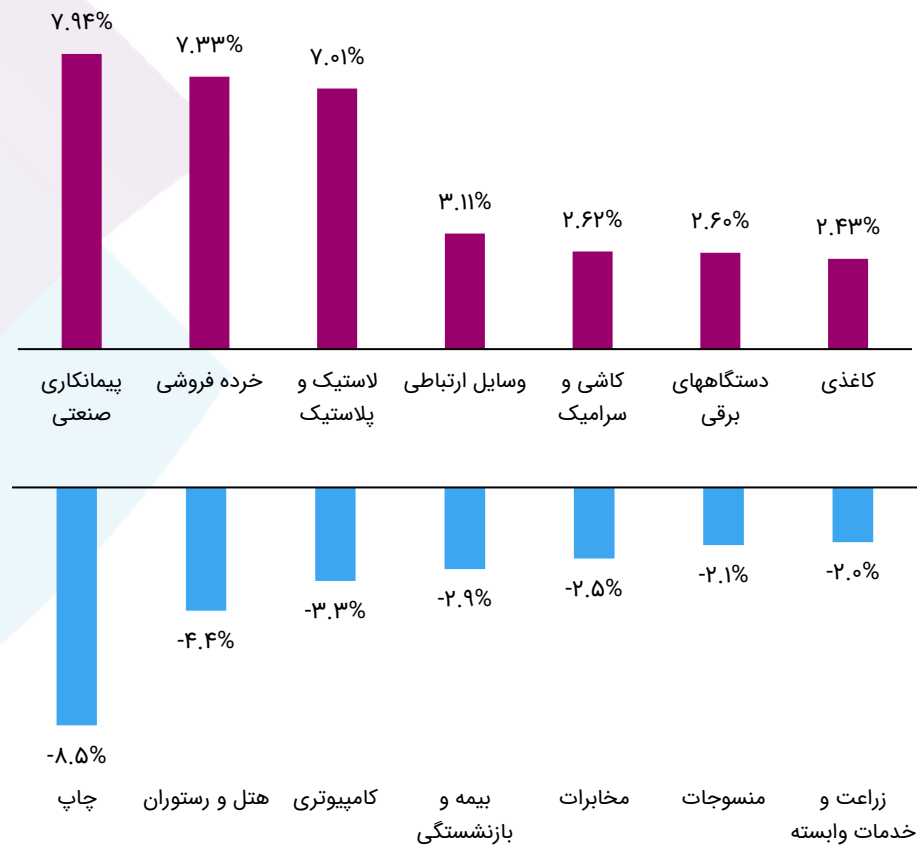
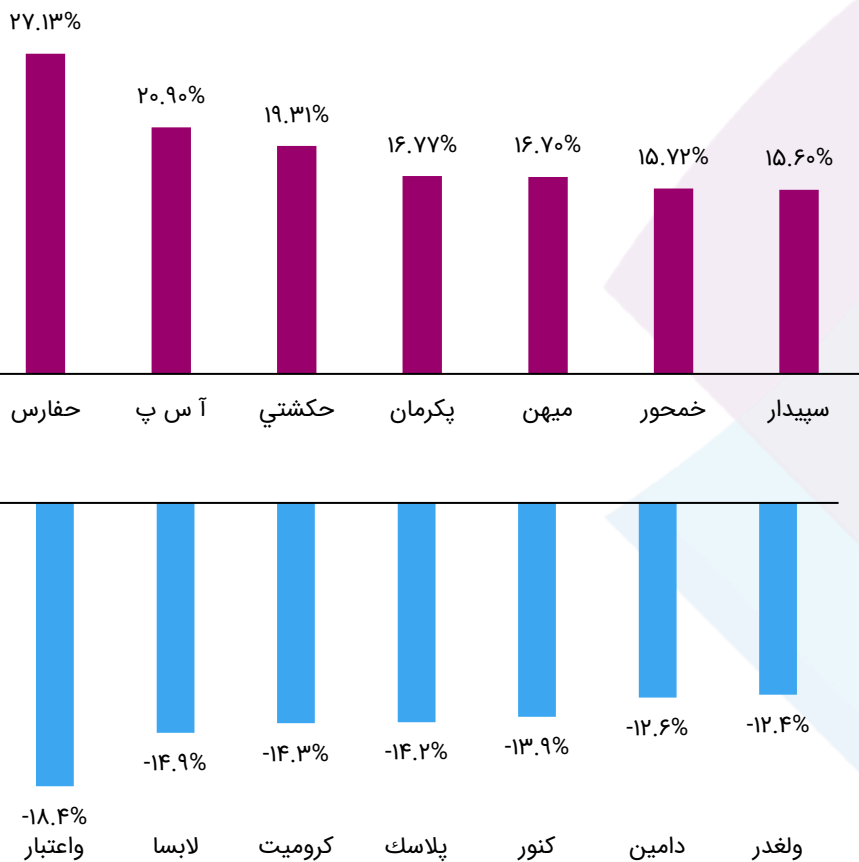
نماد

صنعت




نماد

صنعت

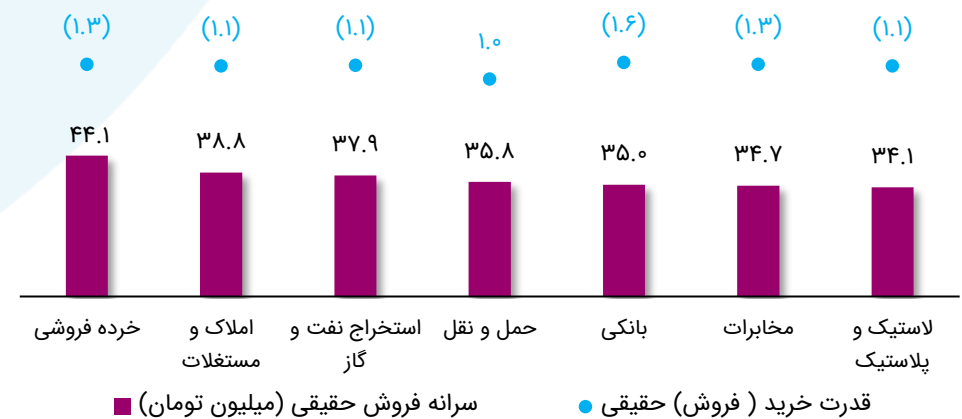
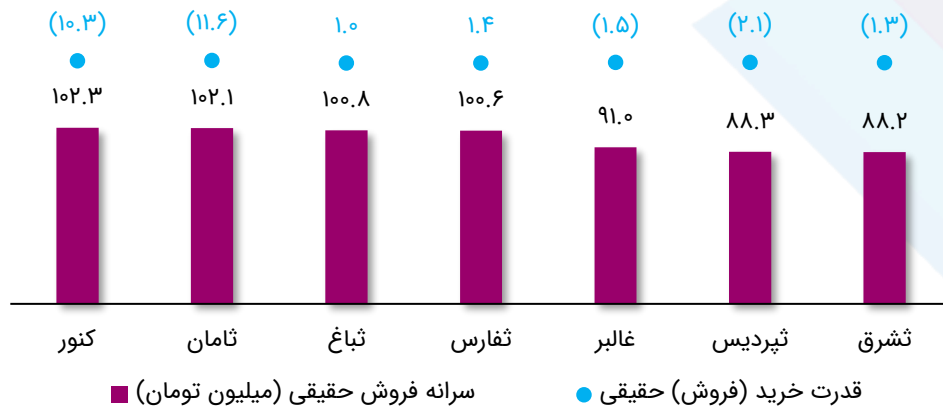
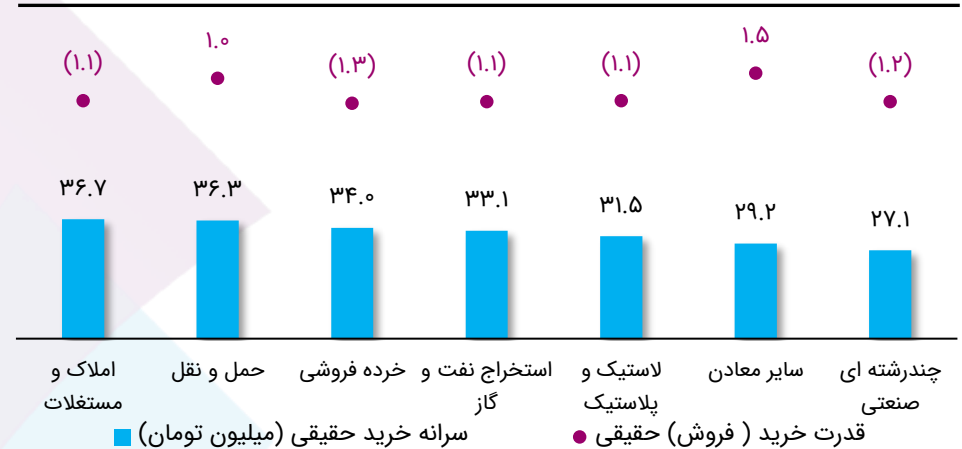


بیشترین سرانه خرید و فروش طی هفته جاری

نماد



صنعت



گزارشات مرتبط با افزایش سرمایه در هفته جاری

موضوع افزایش سرمایه	نماد	سرمایه فعلی (میلیارد تومان)	سرمایه جدید (میلیارد تومان)	محل افزایش سرمایه (درصد)
پیشنهاد هیئت مدیره به مجمع عمومی فوق العاده در خصوص افزایش سرمایه				
اصلاح ساختار مالی	تکنو	۸۴	۲۵۵	تجدید ارزیابی ۲۰۴%
سود آوری، بهبود ساختار مالی و عملیاتی شرکت	کزغال	۳۵۰	۱،۵۰۰	آورده نقدی ۳۲۹%
اصلاح ساختار مالی و همچنین جلوگیری از خروج وجه نقد به منظور تامین سرمایه در گردش	قرن	۶۰۰	۱،۰۰۰	سودانباشته ۶۷%
جبران مخارج انجام شده سنوات قبلی و مشارکت در افزایش سرمایه آتی شرکت های سرمایه پذیر	سلیم	۳۱۳	۱۸۷۶	سودانباشته ۵۰۰%
تقویت ساختار مالی شرکت و بهره مندی از معافیت مالیاتی	قزوین	۲۰۷	۴۰۰	سودانباشته ۹۳%
فعالیت های مجاز بانکی در چارچوب ضوابط بانک مرکزی جمهوری اسلامی ایران	وکار	۵،۰۰۰	۶،۰۰۰	سودانباشته ۲۰% سایر اندوخته ها
اصلاح ساختار مالی	ولپارس	۲۰۰	۲۸۰	سودانباشته ۴۰%
اصلاح ساختار مالی	افق	۲،۰۰۰	۳،۰۰۰	سودانباشته ۵۰%
۱. اصلاح ساختار مالی از محل مازاد تجدید ارزیابی داراییهای ثابت (سرفصل زمین) ۲. استفاده از قانون حداکثر استفاده از توان تولیدی و خدماتی کشور و حمایت از کالای ایرانی	چکاو	۷۰	۵۱۸	تجدید ارزیابی ۶۴۰%
شفافیت صورت های مالی، بهبود ساختار مالی	سغرب	۵۰	۵۶۵	سودانباشته ۱۰۳۰% سایر اندوخته ها
صدر مجوز افزایش سرمایه				
بهبود نسبت کفایت سرمایه و افزایش قدرت اعطای تسهیلات	ویست	۱،۶۳۹	۳،۶۰۰	آورده نقدی ۱۲۰%
اجرای مصوبه در خصوص تعیین حداقل سرمایه مطلوب بورس ها و تقویت ساختار مالی شرکت	فرا بورس	۱،۰۵۰	۱،۳۲۰	سودانباشته (۷۲%) اندوخته (۲۸%) ۲۶%
تصمیمات مجمع عمومی فوق العاده صاحبان سهام در خصوص افزایش سرمایه				
بهبود ساختار مالی و جلوگیری از خروج وجه نقد و حفظ و تقویت سرمایه در گردش شرکت	بموتو	۲،۰۱۵	۲،۶۰۰	آورده نقدی ۲۹%

گزارشات مرتبط با افزایش سرمایه در هفته جاری

موضوع افزایش سرمایه	نماد	سرمایه فعلی	سرمایه جدید	تغییرات	محل افزایش سرمایه
		(میلیارد تومان)	(میلیارد تومان)	(درصد)	

مهلت استفاده از حق تقدم خرید سهام

مهلت استفاده از حق تقدم سهام از تاریخ ۱۴۰۳/۰۴/۰۲ تا ۱۴۰۳/۰۴/۳۱ است.	کچاد	۳۲,۴۰۰	۳۷,۱۵۰	۱۵%	آورده نقدی	مشارکت در افزایش سرمایه در حال انجام شرکت های سرمایه پذیر و جبران مخارج سرمایه ای انجام شده بابت مشارکت در افزایش سرمایه شرکت های سرمایه پذیر
مهلت استفاده از حق تقدم سهام از تاریخ ۱۴۰۳/۰۴/۰۶ تا ۱۴۰۳/۰۵/۰۴ است.	بفجر	۱,۹۵۰	۳,۹۰۰	۱۰۰%	آورده نقدی	اصلاح ساختار مالی، جلوگیری از خروج نقدینگی و تامین سرمایه در گردش مورد نیاز
مهلت استفاده از حق تقدم سهام از تاریخ ۱۴۰۳/۰۴/۱۳ تا ۱۴۰۳/۰۵/۱۱ است.	میدکو	۲۰,۰۰۰	۲۴,۰۰۰	۲۰%	آورده نقدی	اصلاح ساختار مالی از طریق مشارکت در افزایش سرمایه شرکت های سرمایه پذیر

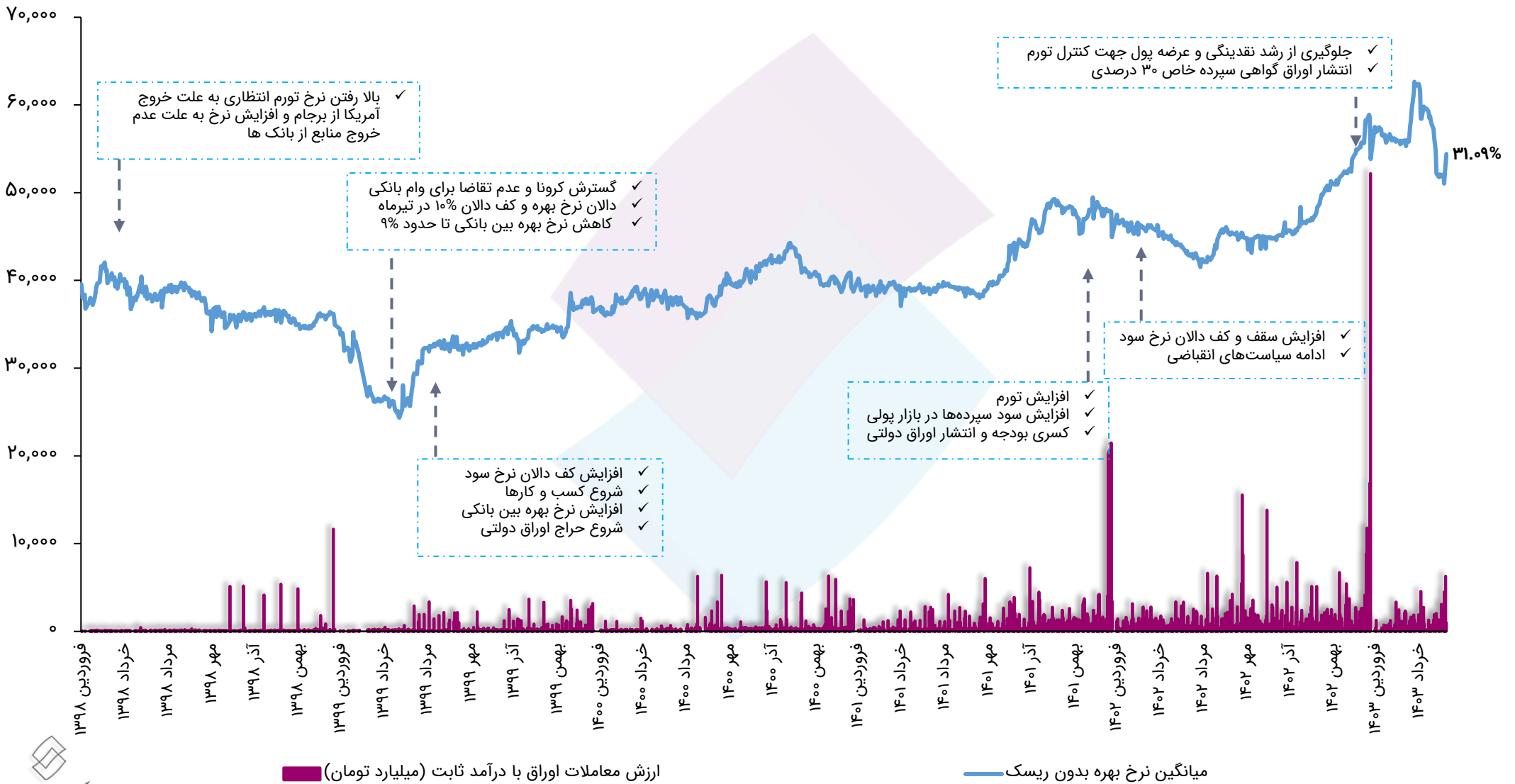
اعلامیه پذیره نویسی عمومی

مهلت پذیره نویسی عمومی از تاریخ ۱۴۰۳/۰۴/۱۰ تا تاریخ ۱۴۰۳/۰۴/۲۴ است.	دسانکو	۱۶۱	۱۹۱	۱۹%	آورده نقدی	اصلاح ساختار مالی و تامین سرمایه در گردش
مهلت پذیره نویسی عمومی از تاریخ ۱۴۰۳/۰۴/۰۷ تا تاریخ ۱۴۰۳/۰۴/۲۳ است.	ومعلم	۵۸۱	۷۵۰	۲۹%	آورده نقدی	اصلاح ساختار مالی، افزایش سهم نگهداری و اخذ مجوز قبولی اتکایی، افزایش سطح توانگری مالی و افزایش ظرفیت سرمایه گذاری
مهلت پذیره نویسی عمومی از تاریخ ۱۴۰۳/۰۴/۱۰ تا تاریخ ۱۴۰۳/۰۴/۲۴ است.	تجلی	۶,۲۰۰	۸,۶۰۰	۳۹%	آورده نقدی	جبران مخارج انجام شده بابت تحصیل سرمایه گذارها، جبران مخارج انجام شده بابت مشارکت در افزایش سرمایه شرکت های سرمایه پذیر و مشارکت در افزایش سرمایه در حال انجام شرکت های سرمایه پذیر

آگهی ثبت افزایش سرمایه

اجرای مفاد ماده ۱۴ قانون حداکثر استفاده از توان تولیدی و خدماتی کشور و حمایت از کالاهای ایرانی	میهن	۱۵۰	۳۵۹	۱۳۹%	تجدید ارزیابی	
جهت اصلاح ساختار مالی و ارتقای رتبه توانگری مالی	البرز	۳,۵۰۰	۴,۶۰۰	۳۱%	آورده نقدی (۴۵%) سود انباشته (۳۷%) اندوخته (۱۸%)	

کاهش ۱.۵۱ واحدی نرخ بهره بدون ریسک تا سطح ۳۱.۰۹ درصد

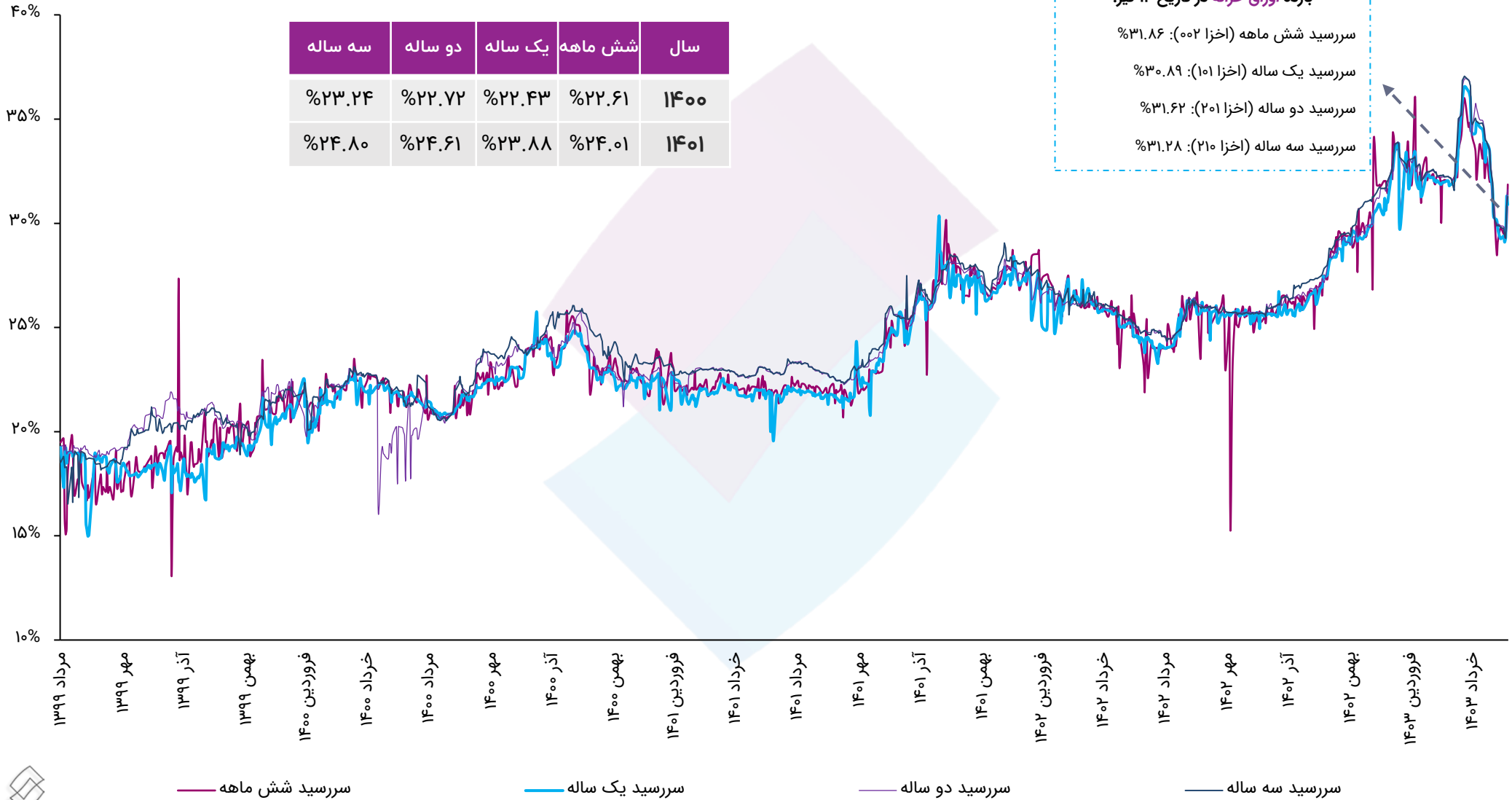


بازده اوراق خزانه اسلامی در سررسیدهای متفاوت در بازار ثانویه

بازده اوراق خزانه در تاریخ ۱۳ تیر:

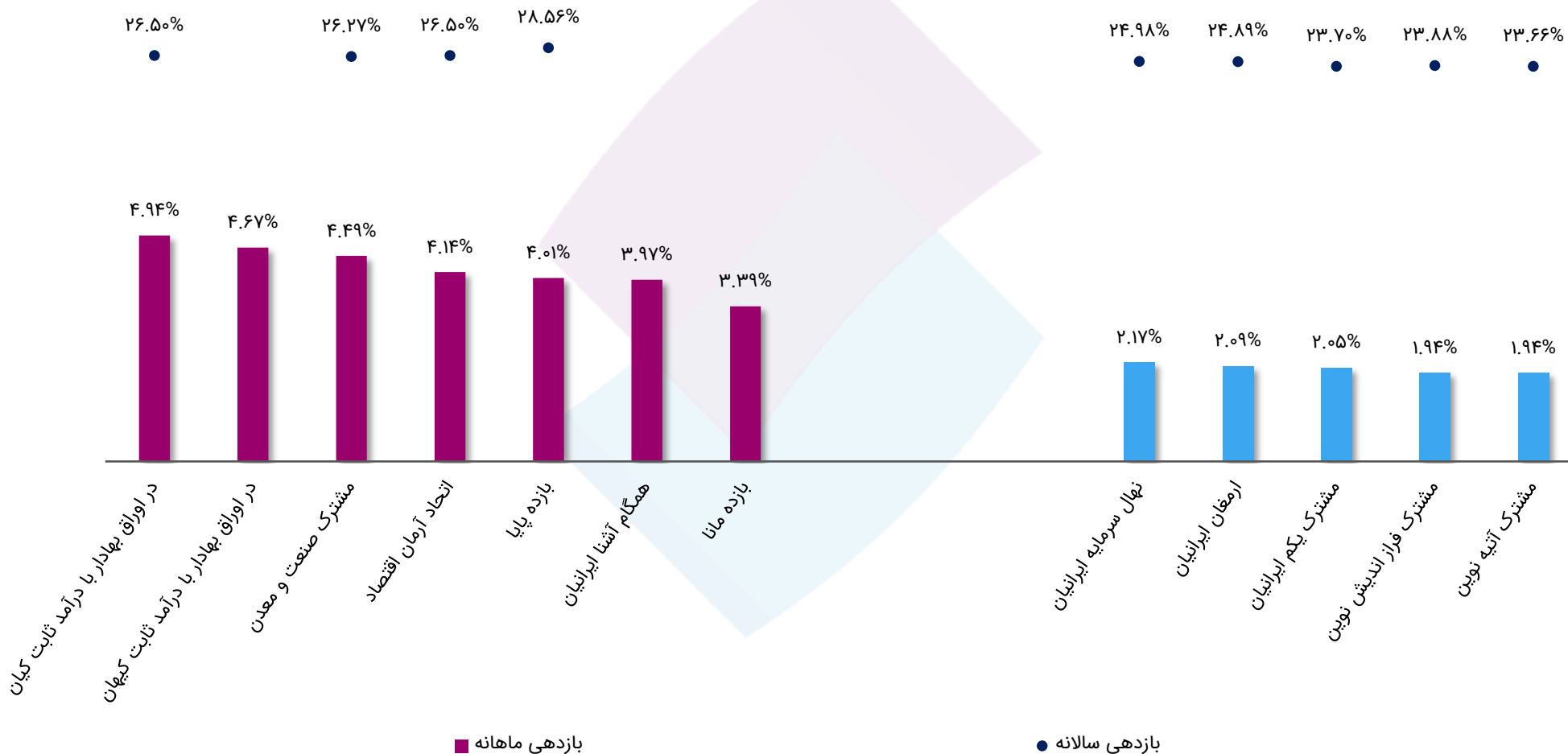
- سررسید شش ماهه (اخزا ۰۰۲): %۳۱.۸۶
- سررسید یک ساله (اخزا ۱۰۱): %۳۰.۸۹
- سررسید دو ساله (اخزا ۲۰۱): %۳۱.۶۲
- سررسید سه ساله (اخزا ۲۱۰): %۳۱.۲۸

سال	شش ماهه	یک ساله	دو ساله	سه ساله
۱۴۰۰	%۲۲.۶۱	%۲۲.۴۳	%۲۲.۷۲	%۲۳.۲۴
۱۴۰۱	%۲۴.۰۱	%۲۳.۸۸	%۲۴.۶۱	%۲۴.۸۰

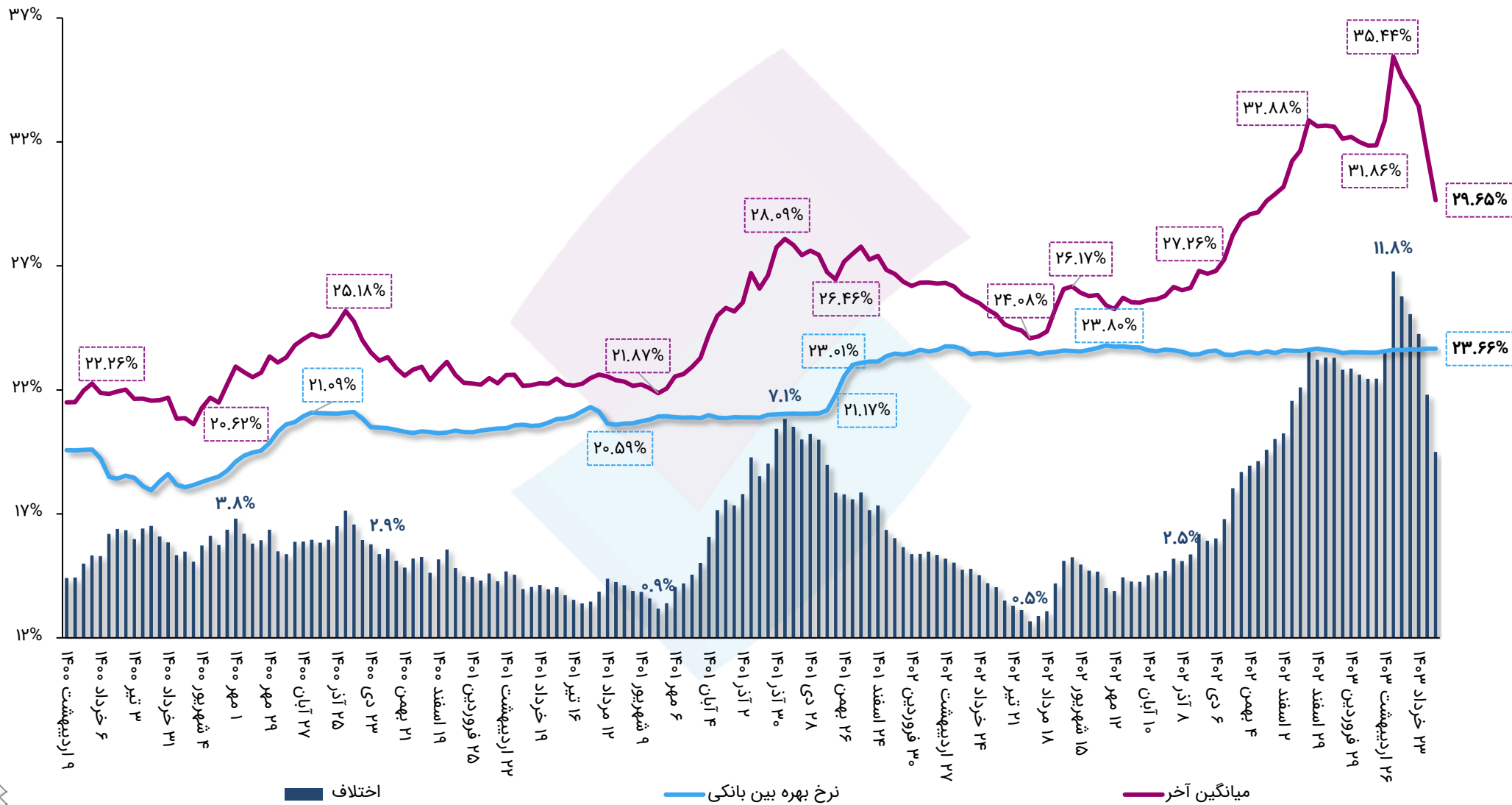


صندوق‌های با درآمد ثابت با بیشترین بازدهی طی یک ماه گذشته

صندوق‌های تحت مدیریت تأمین سرمایه نوین

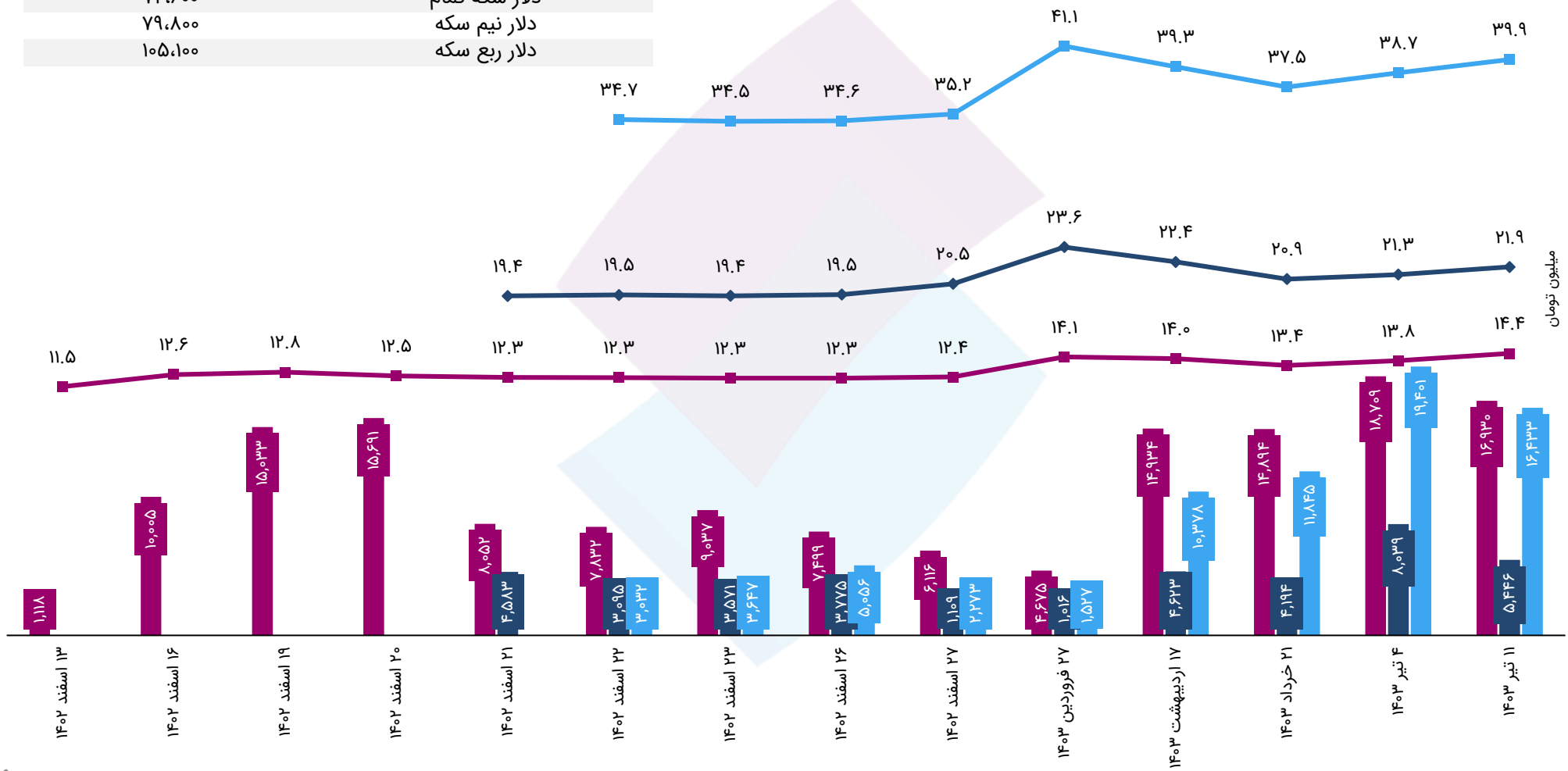


ثبات نرخ بهره بین بانکی در رقم ۲۳.۶۶ درصد و اجرای نهمین حراج اوراق مالی اسلامی دولتی به ارزش ۳.۴۶ همت



معامله ۲۲۴ هزار و ۷۵۹ قطعه سکه در مرکز مبادله ایران

آخرین نرخ	مبلغ (تومان) در تاریخ آخرین حراج
دلار مرکز مبادله	۴۶,۱۶۷
دلار سکه تمام	۷۲,۶۰۰
دلار نیم سکه	۷۹,۸۰۰
دلار ربع سکه	۱۰۵,۱۰۰



معامله ۵ هزار و ۵۸۹ کیلوگرم شمش طلا در مرکز مبادله ایران

مبلغ (تومان) در تاریخ آخرین حراج

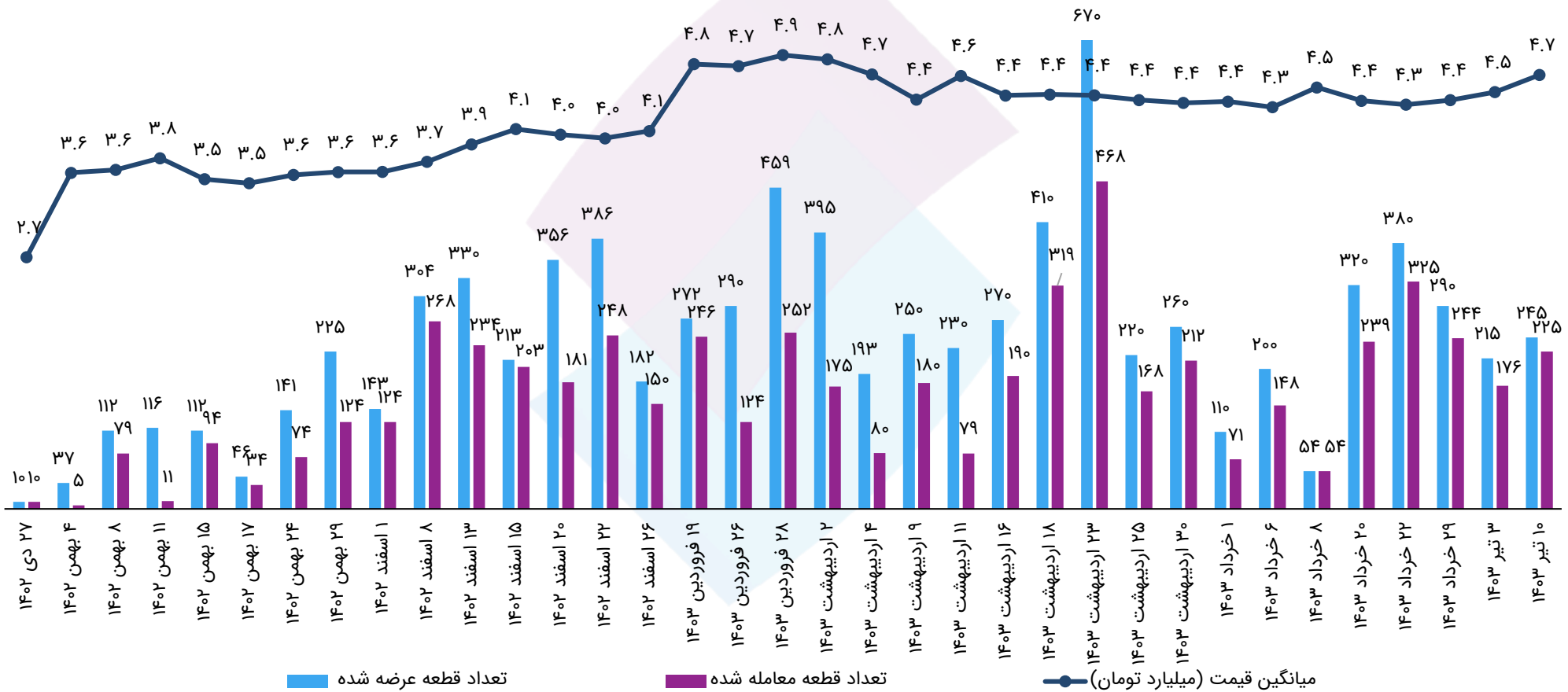
۴۶,۱۶۷

آخرین نرخ

دلار مرکز مبادله

۶۲,۱۹۴

دلار شمش طلا مرکز مبادله

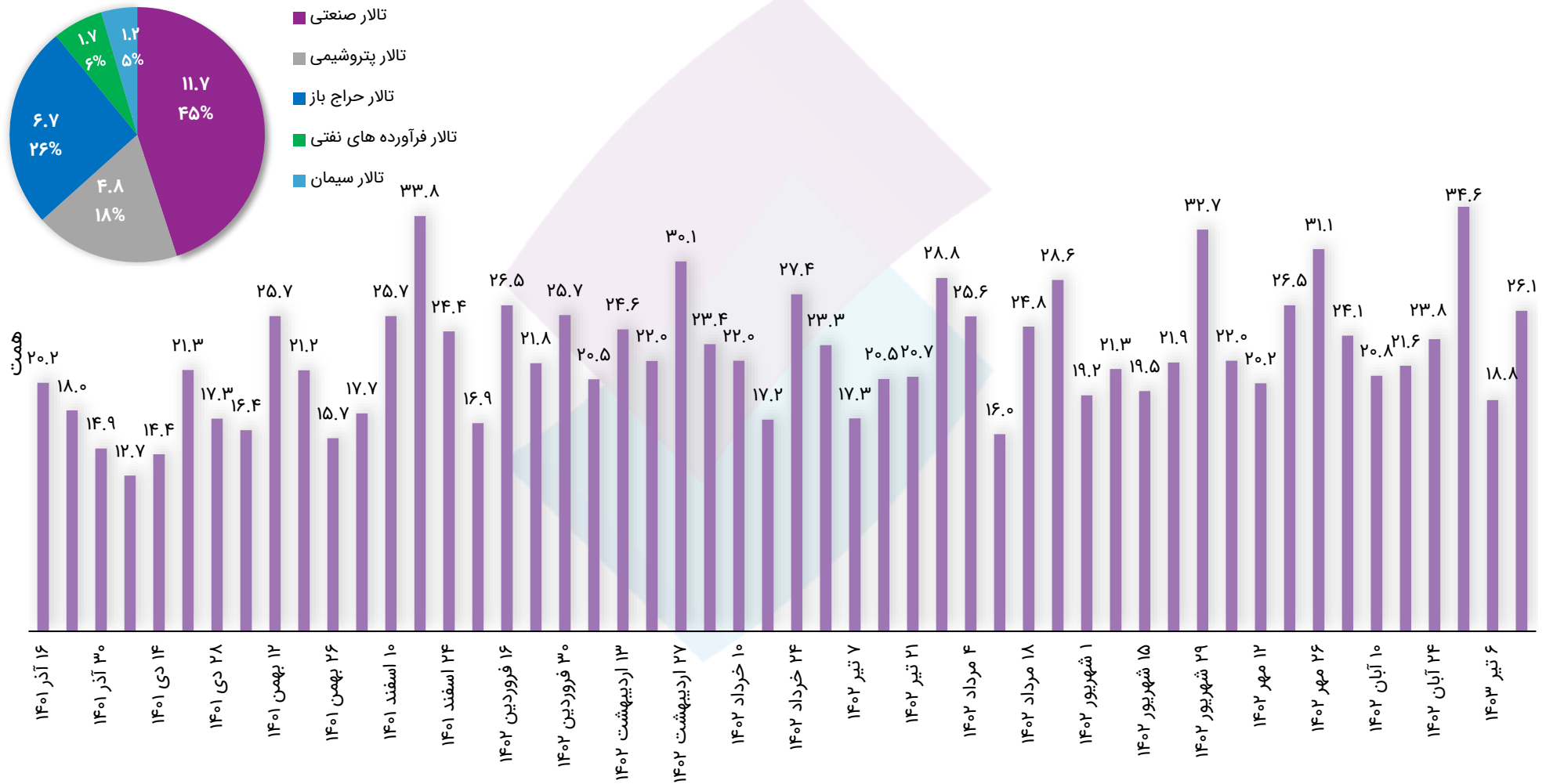


کاهش ۷.۲ درصدی قیمت گاز طبیعی در پی افزایش صادرات روسیه به اروپا و چشم انداز مثبت تولید عربستان

سال گذشته		ماه گذشته		هفته گذشته		آخرین قیمت	شرح
تغییرات	قیمت	تغییرات	قیمت	تغییرات	قیمت		
۲۱.۸%	۱,۹۲۶	-۰.۱%	۲,۳۴۹	۲.۱%	۲,۲۹۸	۲,۳۴۶	طلا (دلار/انس)
۴۵.۹%	۲۸۹,۸۸۰	۳.۸%	۴۰۷,۴۵۰	۱.۷%	۴۱۵,۹۲۰	۴۲۲,۸۲۰	سکه (هزار ریال)
۱۱.۹%	۴۱۲,۶۱۰	۲.۲%	۴۵۱,۸۲۷	۰.۴%	۴۶۰,۰۱۹	۴۶۱,۶۷۰	دلار اسکناس (ریال)
۱۴.۹%	۳۷۵,۱۰۰	۲.۲%	۴۲۱,۸۷۴	۰.۴%	۴۲۹,۵۲۳	۴۳۱,۰۶۴	دلار حواله (ریال)
۱۳.۴%	۷۶	۱۰.۵%	۷۸	۱.۳%	۸۵	۸۶	نفت برنت (دلار/بشکه)
۹۵.۴%	۳۰,۷۷۸	-۱۲.۶%	۶۸,۸۰۵	-۱.۱%	۶۰,۸۱۱	۶۰,۱۳۶	بیت کوین (دلار)
۱۴.۴%	۸,۳۴۸	-۴.۴%	۹,۹۸۵	۱.۴%	۹,۴۱۸	۹,۵۴۷	مس LME (دلار/تن)
۲۱.۲%	۲,۳۶۸	-۱.۹%	۲,۹۲۸	۰.۴%	۲,۸۶۰	۲,۸۷۱	روی LME (دلار/تن)
-۲.۱%	۵۰۸	-۰.۱%	۴۹۸	-۰.۲%	۴۹۸	۴۹۷	بیلت CIS (دلار/تن)
۰.۱%	۴۷۸	۰.۱%	۴۷۸	۰.۰%	۴۷۹	۴۷۹	بیلت ایران (دلار/تن)
۱۶.۳%	۲۵۱	-۳.۹%	۳۰۴	۱.۰%	۲۸۹	۲۹۲	متانول CFR (\$/mt)
۹.۲%	۳۰۴	۹.۹%	۳۰۲	۰.۹%	۳۲۹	۳۳۲	سبب اوره (mt/\$)
-۱.۶%	۲.۴۸	-۴.۳%	۲.۵۵	-۷.۲%	۲.۶۳	۲.۴۴	گاز طبیعی Henry Hub (\$/MBtu)

روند ارزش معاملات بورس کالا

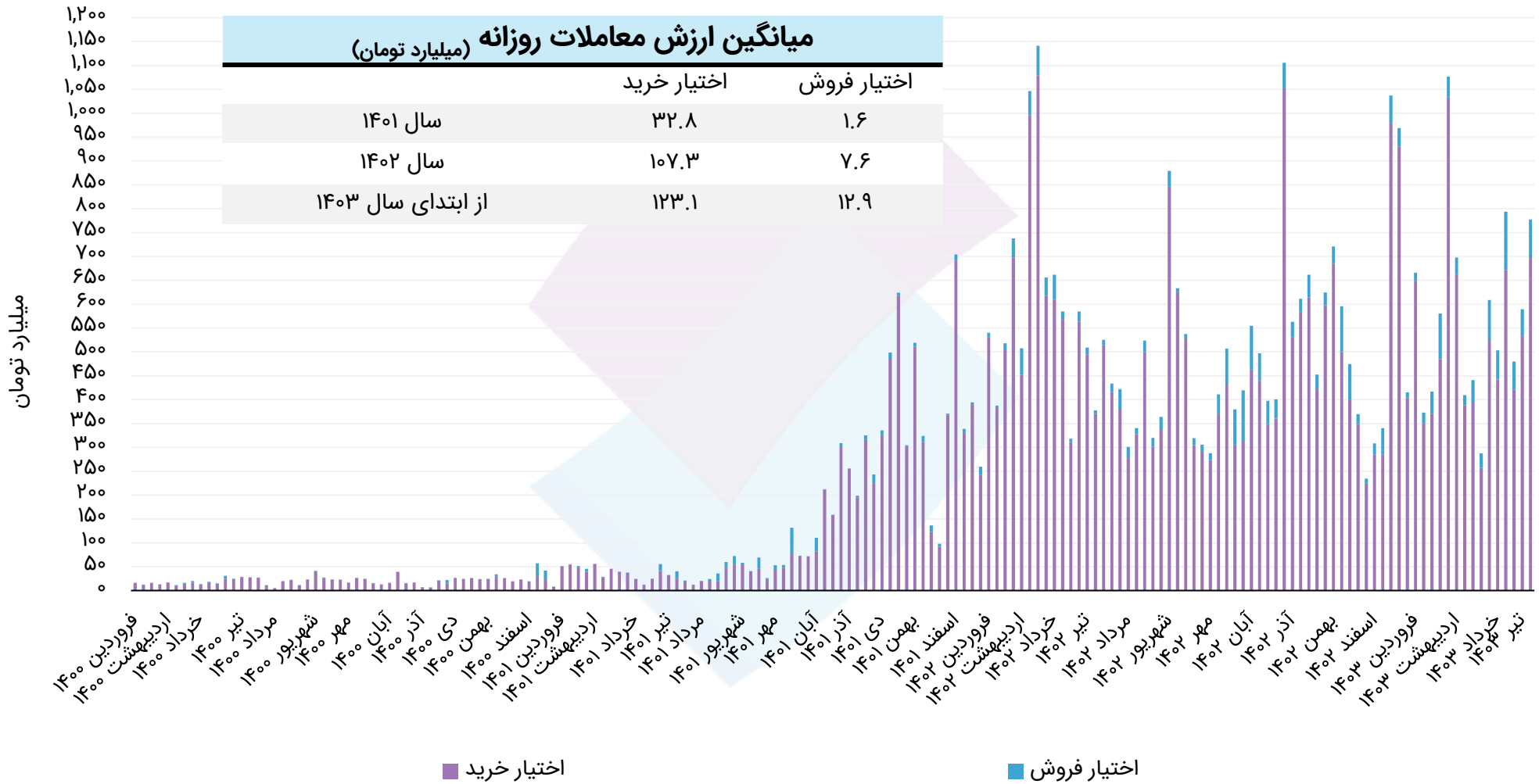
سهام هر تالار از ارزش معاملات (هزار میلیارد تومان)



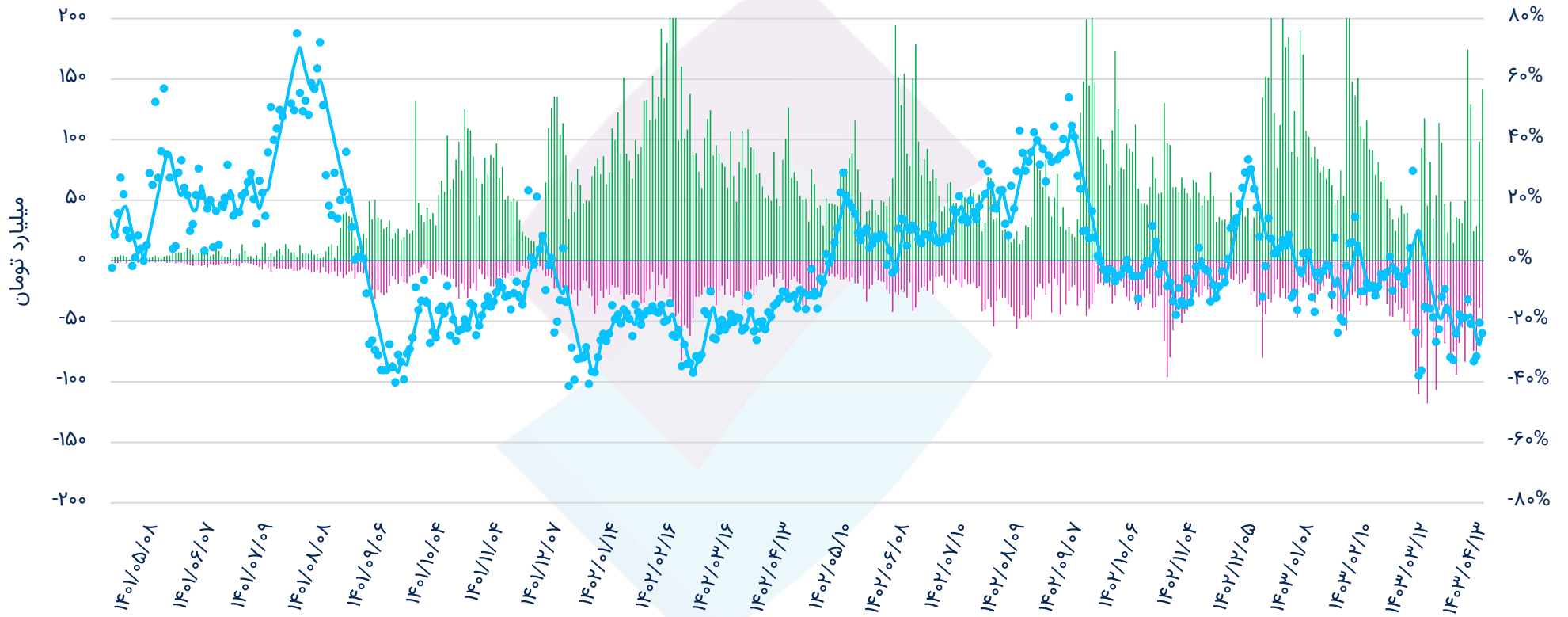
کالاهای معامله شده در بورس کالا با بیشترین ارزش معاملات

شرح	قیمت (میلیون تومان بر تن)	حجم معاملات (تن)	عرضه کننده
وکیوم باتوم	۱۴.۶	۲۸۶,۰۰۰	پالایش نفت اصفهان، پالایش نفت بندرعباس، پالایش نفت شیراز، پالایش نفت امام خمینی (ره) شازند، پالایش نفت تهران (تندگویان)، پالایش نفت تبریز
شمش بلوم	۲۲.۷	۱۳۱,۴۹۵	شرکت معدنی و صنعتی چادرملو، فولاد خوزستان، فولاد کاوه جنوب کیش، فولاد بوتیای ایرانیان، فولاد سیرجان ایرانیان، شرکت فولاد زرنده ایرانیان، صنایع فولاد آلیاژی پاسارگاد (مجتمع صنعتی ذوب آهن پاسارگاد)، جهان فولاد سیرجان، آهن و فولاد ارفع، غلتک سازان سپاهان
آهن اسفنجی	۱۲.۱	۱۶۷,۱۵۰	سازمان توسعه و نوسازی معادن و صنایع معدنی ایران، صنعت فولاد شادگان، آهن و فولاد غدیر ایرانیان، پارس فولاد سبزواری، فولاد خوزستان، صنایع فولاد آلیاژی پاسارگاد (مجتمع صنعتی ذوب آهن پاسارگاد)، فولاد غدیر نی ریز
مس کاتد	۵۰۶.۶	۳,۰۰۰	ملی صنایع مس ایران
لوب کات	۲۱.۹	۶۹,۰۰۰	پالایش نفت بندرعباس، پالایش نفت اصفهان، پالایش نفت تهران (تندگویان)
میلگرد	۲۵.۸	۴۸,۹۰۷	مجتمع فولاد خراسان، جهان فولاد سیرجان، ذوب آهن اصفهان، تولیدی فولاد سپید فراب کویر، فولاد شاهرود، ذوب آهن و تولید میلگرد سیرجان حدید جنوب، فولاد کاوه اروند، فولاد آذربایجان، فولاد آلیاژی ایران، مجتمع معدنی و صنعت آهن و فولاد بافق
سیمان	۱.۱	۱,۰۵۸,۵۹۴	سیمان تهران، سیمان آبیگ، سیمان صوفیان، سیمان ساوه، سیمان هگمتان، سیمان مازندران، سیمان هرمزگان، سیمان ارومیه، سیمان آرتا اردبیل، سیمان سپاهان، سیمان مددل (صنایع سیمان سامان غرب)، سیمان شاهرود، سیمان نيزار قم، سیمان خوزستان، سیمان عمران انارک، سیمان فیروزکوه، گروه صنعتی معدنی سیمان تجارت مهریز، سیمان ممتازان کرمان، سیمان اردستان، سیمان کرمان
ورق گالوانیزه	۴۶.۶	۲۲,۲۵۰	ورق خودروی چهارمحال و بختیاری، فولاد تاراز چهارمحال، فولاد امیرکبیر کاشان، مجتمع فولادی روی اندودکاوه، صنایع هفت الماس، فولاد دشتستان، گروه صنعتی دانیال استیل
شمش آلومینیوم	۱۴۱.۰	۵,۷۲۵	مجتمع صنایع آلومینیوم جنوب، آلومینیوم ایران (ایرالکو)، آلومینیوم المهدی، آلومینای ایران
مس مفتول	۵۳۴.۱	۱,۴۳۵	ملی صنایع مس ایران، صنایع تولیدی دنیای مس کاشان، گروه صنایع کابلسازی افق البرز، گیل راد شمال
ورق سرد	۳۸.۲	۱۷,۵۵۰	فولاد مبارکه اصفهان، صنایع هفت الماس، فولاد غرب آسیا
پلی اتیلن ترفتالات	۴۸.۲	۱۲,۱۷۴	پتروشیمی تندگویان، - Reliance Industries Limited هند
پلی پروپیلن نساجی	۵۱.۲	۱۱,۳۷۹	پتروشیمی مارون، دی آریا پلیمر، پلی پروپیلن جم (پتروشیمی جم پیلن)، پتروشیمی پلی نار، پتروشیمی رجال، نوید زرشیمی، پتروشیمی شازند
تیرآهن	۲۶.۶	۲۰,۹۰۵	ذوب آهن اصفهان، مجتمع جهان فولاد غرب
گندله سنگ آهن	۵.۲	۹۶,۰۰۰	معدنی و صنعتی گهر زمین (سنگ آهن گهر زمین)، معدنی و صنعتی گل گهر، توسعه معدنی و صنعتی صبانور

روند ارزش معاملات در بازار اختیار معامله



شاخص فاصله تا ارزش ذاتی^(۱) - اختیار خرید



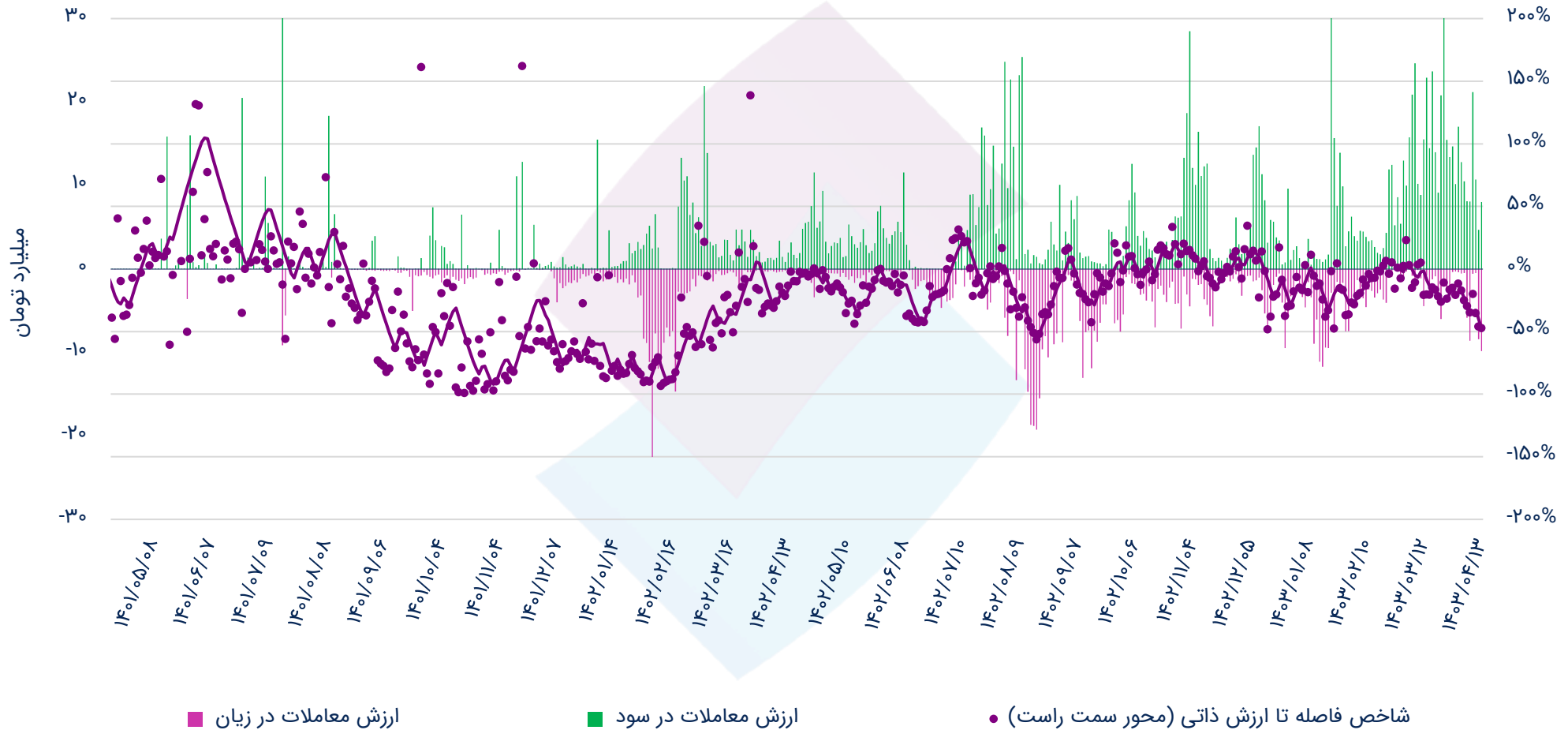
● شاخص فاصله تا ارزش ذاتی (محور سمت راست)
 ■ ارزش معاملات در سود
 ■ ارزش معاملات در زیان

(۱) شاخص فاصله تا ارزش ذاتی: میانگین موزون فواصل قیمت هر اختیار با ارزش بلک شولز بر اساس ارزش معاملات (نمودار به صورت Smooth نشان داده شده است).

(۲) قرارداد در سود: قیمت اعمال > قیمت دارایی پایه

(۳) قرارداد در زیان: قیمت اعمال < قیمت دارایی پایه

شاخص فاصله تا ارزش ذاتی^(۱) - اختیار فروش

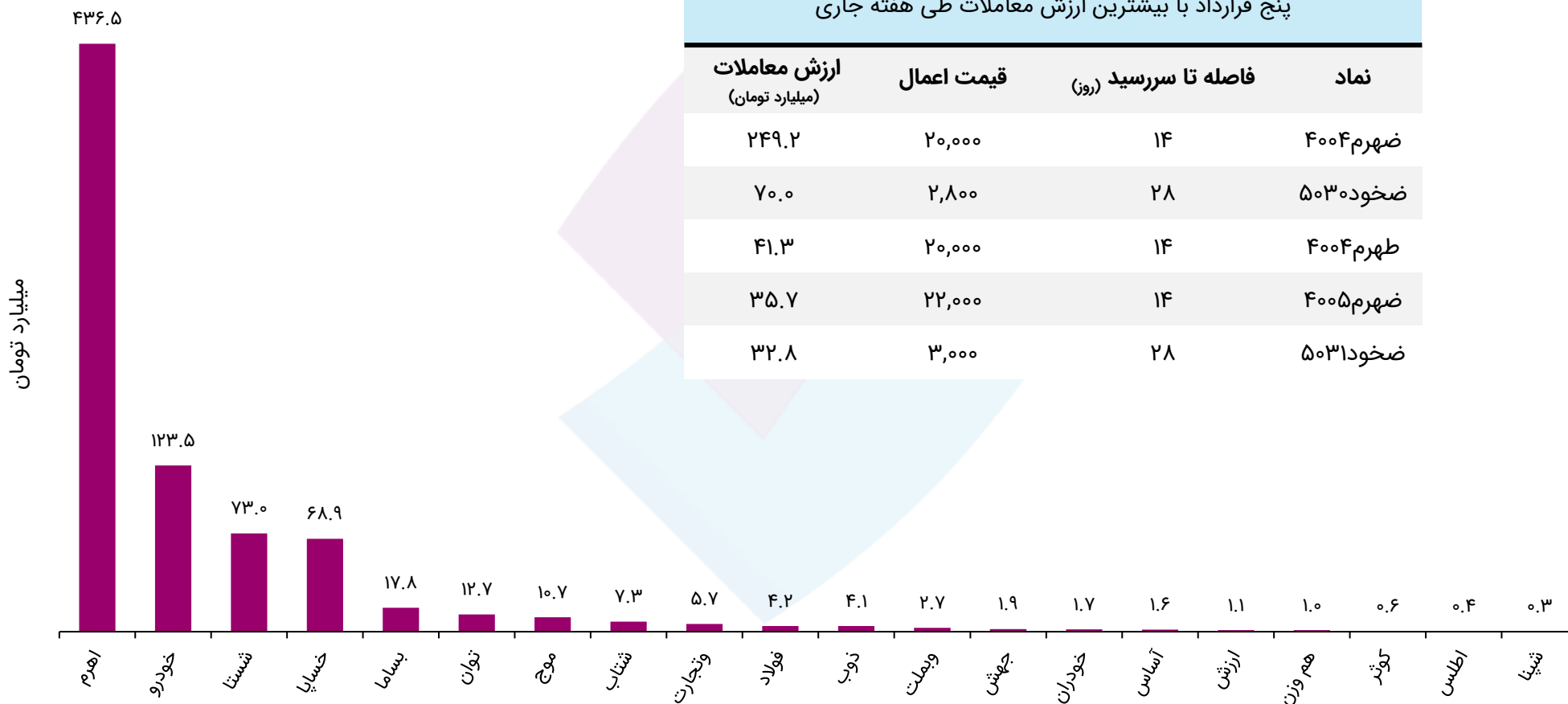


(۱) شاخص فاصله تا ارزش ذاتی: میانگین موزون فواصل قیمت هر اختیار با ارزش بلک شولز بر اساس ارزش معاملات (نمودار به صورت Smooth نشان داده شده است).
 (۲) قرارداد در سود: قیمت اعمال < قیمت دارایی پایه
 (۳) قرارداد در زیان: قیمت اعمال > قیمت دارایی پایه

ارزش معاملات به تفکیک دارایی پایه در هفته جاری

پنج قرارداد با بیشترین ارزش معاملات طی هفته جاری

نماد	فاصله تا سررسید (روز)	قیمت اعمال	ارزش معاملات (میلیارد تومان)
۴۰۰۴ ضهرم	۱۴	۲۰,۰۰۰	۲۴۹.۲
۵۰۳۰ ضخود	۲۸	۲,۸۰۰	۷۰.۰
۴۰۰۴ طهرم	۱۴	۲۰,۰۰۰	۴۱.۳
۴۰۰۵ ضهرم	۱۴	۲۲,۰۰۰	۳۵.۷
۵۰۳۱ ضخود	۲۸	۳,۰۰۰	۳۲.۸



ثبت نام آنلاین آئی

دوست دار طبیعت باشیم

NeoBroker
نئوکارگزاری نوین
راهکار نیازهای نوین

→ My.Nibb.ir



شرایط ویژه اعتباری برای مشتریان

- ◆ برگشت کارمزد و اعطای اعتبار رایگان برای مشتریان پرگردش
- ◆ تا ۲ درصد تخفیف اعتبار در نرخ هزینه مالی با هربار گردش اعتبار
- ◆ اعطای اعتبار رایگان با حداقل ۱۴ بار گردش اعتبار در ماه



سلب مسئولیت

این گزارش صرفاً جهت اطلاع از شرایط بازارها تهیه شده است، محتوای آن نباید به تنهایی جهت اتخاذ تصمیمات مالی، سرمایه‌گذاری و خرید و فروش اوراق بهادار مورد استفاده قرار گیرد.

تحلیل ارائه شده بر مبنای اطلاعات فعلی تهیه شده است. نظرات ارائه شده در این گزارش به هیچ عنوان توصیه‌ای به خرید و فروش با نگهداری سهام ندارد و مسئولیت استفاده از اطلاعات آن با خوانندگان این گزارش است.



خیابان ولیعصر، خیابان همایون شهنواز، پلاک ۱۱۰

☎ ۰۲۱ - ۲۲۰ ۳۰ ۳۴۹

☎ ۰۲۱ - ۸۶۷۹ ۱۰۰۰

🌐 www.nibb.ir

✉ info@nibb.ir

📷 [nibb.ir](https://www.instagram.com/nibb.ir)

🌐 [nibb](https://www.linkedin.com/company/nibb)

📍 [nibbroker](https://www.google.com/maps/place/nibbroker)